



107 學年度

(自 107 年 8 月 1 日至 108 年 7 月 31 日止)

決 算 書

亞東技術學院

決算書目錄

107學年度

名稱	頁序	頁數
* 平衡表	1	1
* 收支餘絀表	2	1
* 現金流量表	3	1
* 現金收支概況表	4	1
* 長期營運資產變動表	5-7	3
* 借款變動表	8	1
* 收入明細表	9	1
* 成本與費用明細表	10	1
項目明細表	11-13	3
* 最近3年財務分析表	14-15	2
舉債指數計算表	16	1

* 所列表格自「私校財務資料庫平台」轉出

亞東技術學院

決算總說明

107 學年度

全 3 頁第 1 頁

壹、重要校務計畫實施績效：

一、營運計畫

各項收入

- (一) 學雜費收入：因少子化益趨嚴重，學生人數及學雜費收入，僅能微幅成長或持平。
- (二) 推廣教育收入：有感於成人回流教育已經是知識經濟社會所迫切需要並為教育部所鼓勵之項目，且本校具有極佳之地理位置與集團特色，因此將積極推廣終身學習的優良環境。
- (三) 產學合作收入：本校除鼓勵教師爭取行政院科技部計畫外，以目標導向及績效導向，鼓勵教師配合政府「產學合作」政策，積極從事產學合作研究工作，以促進企業技術研發為目標。
- (四) 補助及受贈收入：凡接受政府機關之補助及國內外機關團體以及個人之捐贈皆屬之，主要來源為教育部各項獎補助款。自 104 學年度起，獲得教育部技職再造計畫獎勵；106 學年度獲得產業精英訓練示範基地計畫及高等教育深耕計畫；107 學年度獲補助「優化技職校院實作環境計畫」建置跨院系實作場域—「醫護科技工程人才培育」以提升及改善教學品質。
- (五) 財務收入：係指利息、股息之收入。
- (六) 其他收入：含住宿費、試務費、停車費、場地租金及雜項收入皆屬之，以微幅成長為原則。

各項成本與費用

- (一) 董事會支出：凡董事會所發生之各項費用皆屬之，如董事出席及交通費、業務費等。
- (二) 行政管理支出：凡校長室、人事室、會計室、教務處、學生事務處及總務處等行政部門之各項費用皆屬之。因應整修學校建築、加強環境美化及行政業務需求預估。
- (三) 教學研究及訓輔支出：凡為本校教學研究、訓輔之各項費用皆屬之。本校為改善師資，提升教學品質，除鼓勵教師升等外，另將聘請助理教授以上師資，以強化師資陣容。
- (四) 獎助學金支出：凡給予表現優良、家境清寒等學生之獎助學金支出皆屬之，未來以學雜費收入（不含學生實習費）4%-5%及教育部補助工讀金額度估計。
- (五) 推廣教育支出：凡依規定設有推廣教育班或從事其他教學活動所支付之各項費用皆屬之，以推廣教育收入 85%預估所需之教師鐘點費、業務費等。

亞東技術學院
決 算 總 說 明
107 學年度

全 3 頁第 2 頁

(六) 產學合作支出：凡受外界委託，提供服務及教師從事產學合作研究工作所需之費用皆屬之。本校依合作性質提供配合款予教師，以加強對企業界服務。

(七) 其他支出：以招生收入預估監考費、試務費等費用及停車場維運等相關支出。

二、 重要長期營運資產增置計畫：教育部 108 年 7 月 23 日函同意本校承租華夏學校財團法人所有新北市淡水區公司田段 217 地號等 1 筆土地，租期自 108 年 8 月 1 日至 138 年 7 月 31 日止，共計 30 年，規劃興建產學合作暨青創中心大樓，所需經費分別於 108 學年度及 109 學年度編列預算計新臺幣 8,000 萬元及 7,308 萬元，總計新臺幣 1 億 5,308 萬元。新建工程目前辦理進度為本校委任建築師已於 108 年 9 月 25 日提送都市設計審議報告書至內政部營建署審查，通過後，再向新北市政府工務局提送建築申請。

三、 長期債務之舉借及償還：無

四、 其他重要計畫：無

貳、決算概要：

一、 收支餘絀情形

(一) 本學年度收入 1,126,355,608 元，較本學年度預算數 833,038,533 元，增加 293,317,075 元，約 35.21%，主要係補助及受贈收入增幅 83.17% 及財務收入增幅 79.18% 所致。

(二) 本學年度成本與費用 733,630,344 元，較本學年度預算數 740,329,642 元，減少 6,699,298 元，約 0.9%，差異不大。

(三) 以上總收支相抵後，計本期賸餘 392,725,264 元，較本學年度預算數 92,708,891 元，增加 300,016,373 元，約 323.6%，主要係補助及受贈收入、財務收入增加所致。

二、 現金流量結果

(一) 營運活動之淨現金流入 369,179,367 元。

(二) 投資活動之淨現金流出 94,727,752 元。其中收回存出保證金收現數 100,000 元；現金流出合計 94,827,752 元，包括增加不動產、房屋及設備 79,496,790 元，增加無形資產 10,932,948 元，支付存出保證金付現數 4,398,014 元。

亞東技術學院
決 算 總 說 明
107 學年度

全 3 頁第 3 頁

- (三) 籌資活動之淨現金流出2,160,372元。其中現金流入合計187,356,944元，包括增加代收款項收現數183,143,146元，收取存入保證金收現數4,213,798；現金流出合計189,517,316元，包括減少代收款項付現數183,153,363元，退回存入保證金付現數6,363,953元。
- (四) 現金及約當現金之淨增加272,291,243元，係期末現金4,837,420,140元，較期初現金4,565,128,897元增加之數。

三、 資產負債情況

- (一) 本學年度資產17,219,569,390元，包括流動資產5,325,625,368元、投資、長期應收款及基金7,914,789,830元，及不動產、房屋及設備(淨額)3,951,085,860元，無形資產(淨額)23,479,318元，其他資產4,589,014元。
- (二) 本學年度負債111,298,154元，包括流動負債103,914,277元及其他負債7,383,877元。
- (三) 本學年度權益基金及餘絀17,108,271,236元，包括權益基金8,044,694,101元、賸餘1,462,089,793元，及權益其他項目7,601,487,342元。

四、 現金收支餘絀情形

本學年度現金賸餘278,749,629元。其中經常門現金收入967,706,568元、經常門現金支出598,527,201元、出售資產現金收入0元、購置動產、無形資產及其他資產現金支出83,279,238元及購置不動產現金支出7,150,500元。

參、其他：

- 一、 本學年度收支賸餘(短絀)原因及短絀因應改善措施：本學年度收支賸餘增加主要係投資收益較預期大幅增加所致。
- 二、 其他重要財務事項：無

說明：單位名稱配合報表之編製主體作適當表達：(1)以學校法人為編製主體者，單位名稱為「○○學校財團法人」；(2)以學校法人所設私立學校為編製主體者，單位名稱為「○○學校」；(3)以學校法人及所設私立學校為編製主體者，單位名稱為「○○學校財團法人及所設私立學校」，且在報表名稱前加註"合併"兩字。

亞東技術學院
平衡表
中華民國108年7月31日

全1頁第1頁
單位：新臺幣元

項 目	(本)年7月31日 決算數(1)	(上)年7月31日 決算數(2)	比較增減	
			金額 (3)=(1)-(2)	% (4)=(3)/(2)*100
資產	17,219,569,390	17,587,888,931	(368,319,541)	(2.09)
流動資產	5,325,625,368	4,887,951,295	437,674,073	8.95
現金	305,000	365,000	(60,000)	(16.44)
銀行存款	4,837,115,140	4,564,763,897	272,351,243	5.97
應收款項	486,023,038	321,272,293	164,750,745	51.28
預付款項	2,182,190	1,550,105	632,085	40.78
投資、長期應收款及基金	7,914,789,830	8,680,893,896	(766,104,066)	(8.83)
非流動金融資產	7,912,363,417	8,678,479,088	(766,115,671)	(8.83)
特種基金	2,426,413	2,414,808	11,605	0.48
不動產、房屋及設備	5,122,860,175	5,068,440,015	54,420,160	1.07
土地	2,068,576,546	2,068,576,546	0	0.00
土地改良物	416,617,464	416,617,464	0	0.00
房屋及建築	1,673,435,822	1,667,715,322	5,720,500	0.34
機械儀器及設備	674,558,189	634,422,600	40,135,589	6.33
圖書及博物	174,129,897	170,265,218	3,864,679	2.27
其他設備	113,647,757	102,415,165	11,232,592	10.97
購建中營運資產	1,894,500	8,427,700	(6,533,200)	(77.52)
累計折舊總額	(1,171,774,315)	(1,073,133,572)	(98,640,743)	9.19
不動產、房屋及設備淨額	3,951,085,860	3,995,306,443	(44,220,583)	(1.11)
投資性不動產	0	0	0	-
投資性不動產淨額	0	0	0	-
生物資產-非流動	0	0	0	-
生物資產-非流動淨額	0	0	0	-
無形資產	76,476,886	68,140,248	8,336,638	12.23
電腦軟體	76,476,886	68,140,248	8,336,638	12.23
累計攤銷總額	(52,997,568)	(44,693,951)	(8,303,617)	18.58
無形資產淨額	23,479,318	23,446,297	33,021	0.14
其他資產	4,589,014	291,000	4,298,014	1,476.98
存出保證金	4,589,014	291,000	4,298,014	1,476.98
合計	17,219,569,390	17,587,888,931	(368,319,541)	(2.09)
負債	111,298,154	106,238,893	5,059,261	4.76
流動負債	103,914,277	96,704,861	7,209,416	7.46
應付款項	21,111,177	20,899,749	211,428	1.01
預收款項	65,784,738	58,776,533	7,008,205	11.92
代收款項	17,018,362	17,028,579	(10,217)	(0.06)
長期負債	0	0	0	-
其他負債	7,383,877	9,534,032	(2,150,155)	(22.55)
存入保證金	7,383,877	9,534,032	(2,150,155)	(22.55)
權益基金及餘絀	17,108,271,236	17,481,650,038	(373,378,802)	(2.14)
權益基金	8,044,694,101	7,943,556,124	101,137,977	1.27
指定用途權益基金	2,426,413	2,414,808	11,605	0.48
未指定用途權益基金	8,042,267,688	7,941,141,316	101,126,372	1.27
餘絀	1,462,089,793	1,170,490,901	291,598,892	24.91
累積餘絀	1,462,089,793	1,170,490,901	291,598,892	24.91
權益其他項目	7,601,487,342	8,367,603,013	(766,115,671)	(9.16)
累積其他綜合餘絀	7,601,487,342	8,367,603,013	(766,115,671)	(9.16)
合計	17,219,569,390	17,587,888,931	(368,319,541)	(2.09)



亞東技術學院
收支餘絀表
107學年度

全1頁第1頁
單位：新臺幣元

(上)學年度 決算數	項 目	(本)學年度 決算數 (1)	(本)學年度 預算數 (2)	比較增減	
				金額 (3)=(1)-(2)	% (4)=(3)/(2)*100
997,809,904	各項收入	1,126,355,608	833,038,533	293,317,075	35.21
423,007,692	學雜費收入	425,514,348	410,747,792	14,766,556	3.60
11,016,688	推廣教育收入	12,983,668	10,000,000	2,983,668	29.84
31,224,553	產學合作收入	28,496,678	30,000,000	(1,503,322)	(5.01)
155,315,023	補助及受贈收入	112,648,533	61,500,000	51,148,533	83.17
342,589,366	財務收入	513,524,473	286,590,741	226,933,732	79.18
34,656,582	其他收入	33,187,908	34,200,000	(1,012,092)	(2.96)
720,265,668	各項成本與費用	733,630,344	740,329,642	(6,699,298)	(0.90)
1,479,718	董事會支出	1,044,308	1,480,000	(435,692)	(29.44)
63,828,738	行政管理支出	70,192,120	71,533,605	(1,341,485)	(1.88)
573,953,576	教學研究及訓輔支出	582,633,778	567,780,556	14,853,222	2.62
26,018,102	獎助學金支出	25,669,242	24,096,160	1,573,082	6.53
9,898,960	推廣教育支出	11,586,719	8,518,000	3,068,719	36.03
28,879,884	產學合作支出	25,312,930	29,780,000	(4,467,070)	(15.00)
16,206,690	其他支出	17,191,247	37,141,321	(19,950,074)	(53.71)
277,544,236	本期餘絀	392,725,264	92,708,891	300,016,373	323.61

附表：

(上)學年度 決算數	項 目	(本)學年度 決算數 (1)	(本)學年度 預算數 (2)	比較增減	
				金額 (3)=(1)-(2)	% (4)=(3)/(2)*100
2,093,231,768	本期其他綜合餘絀	(766,115,671)	0	(766,115,671)	-
2,093,231,768	備供出售金融資產未實現餘絀	(766,115,671)	0	(766,115,671)	-
2,370,776,004	本期綜合餘絀總額	(373,390,407)	92,708,891	(466,099,298)	-



亞東技術學院
現金流量表
107學年度

全1頁第1頁
單位：新臺幣元

項 目	(本)學年度 決算數	(上)學年度 決算數
營運活動現金流量	369,179,367	297,733,767
本期餘絀	392,725,264	277,544,236
利息股利之調整	(513,524,473)	(342,589,366)
未計利息股利之本期餘絀	(120,799,209)	(65,045,130)
調整項目		
加：不產生現金流出之成本與費用	135,523,800	123,270,988
減：不產生現金流入之收入	(906,500)	(623,875)
流動資產調整項目淨(增)減數	390,719	(453,769)
流動負債調整項目淨增(減)數	7,219,633	3,219,816
未計利息股利之現金流入(流出)	21,428,443	60,368,030
收取利息	30,362,036	25,089,231
收取股利	317,388,888	212,276,506
支付利息	0	0
營運活動淨現金流入(出)	369,179,367	297,733,767
投資活動現金流量	(94,727,752)	(147,400,907)
收回存出保證金收現數	100,000	0
減：增加不動產、房屋及設備付現數	(79,496,790)	(133,181,863)
增加無形資產付現數	(10,932,948)	(14,189,044)
支付存出保證金付現數	(4,398,014)	(30,000)
投資活動淨現金流入(出)	(94,727,752)	(147,400,907)
籌資活動現金流量	(2,160,372)	3,855,992
增加代收款項收現數	183,143,146	181,000,437
收取存入保證金收現數	4,213,798	9,132,842
減：減少代收款項付現數	(183,153,363)	(179,389,773)
退回存入保證金付現數	(6,363,953)	(6,887,514)
籌資活動淨現金流入(出)	(2,160,372)	3,855,992
本期現金及銀行存款淨流入(出)	272,291,243	154,188,852
期初現金及銀行存款餘額	4,565,128,897	4,410,940,045
期末現金及銀行存款餘額	4,837,420,140	4,565,128,897



亞東技術學院
現金收支概況表
107學年度

全1頁第1頁
單位：新臺幣元

項 目	(本)學年度 決算數 (1)	(上)學年度 決算數 (2)	比較增減	
			金額 (3)=(1)-(2)	% (4)=(3)/(2)*100
經常門現金收入	967,706,568	895,538,374	72,168,194	8.06
學雜費收入	425,514,348	423,007,692	2,506,656	0.59
推廣教育收入	12,983,668	11,016,688	1,966,980	17.85
產學合作收入	28,496,678	31,224,553	(2,727,875)	(8.74)
補助及受贈收入	112,648,533	155,315,023	(42,666,490)	(27.47)
財務收入	513,524,473	342,589,366	170,935,107	49.90
其他收入	33,187,908	34,656,582	(1,468,674)	(4.24)
減：不產生現金流入之收入	(906,500)	(623,875)	(282,625)	45.30
應收預收項目調整增(減)數	8,031,009	3,575,974	4,455,035	124.58
利息股利調整數	(165,773,549)	(105,223,629)	(60,549,920)	57.54
經常門現金支出	598,527,201	597,804,607	722,594	0.12
董事會支出	1,044,308	1,479,718	(435,410)	(29.43)
行政管理支出	70,192,120	63,828,738	6,363,382	9.97
教學研究及訓輔支出	582,633,778	573,953,576	8,680,202	1.51
獎助學金支出	25,669,242	26,018,102	(348,860)	(1.34)
推廣教育支出	11,586,719	9,898,960	1,687,759	17.05
產學合作支出	25,312,930	28,879,884	(3,566,954)	(12.35)
其他支出	17,191,247	16,206,690	984,557	6.08
減：不產生現金流出之成本與費用	(135,523,800)	(123,270,988)	(12,252,812)	9.94
應付預付項目調整增(減)數	420,657	809,927	(389,270)	(48.06)
經常門現金餘絀	369,179,367	297,733,767	71,445,600	24.00
出售資產現金收入	0	0	0	-
購置動產、無形資產及其他資產現金支出	83,279,238	131,676,695	(48,397,457)	(36.75)
機械儀器及設備	56,316,703	91,247,940	(34,931,237)	(38.28)
圖書及博物	3,864,679	9,262,526	(5,397,847)	(58.28)
其他設備	12,164,908	16,977,185	(4,812,277)	(28.35)
電腦軟體	10,932,948	14,189,044	(3,256,096)	(22.95)
扣減不動產支出前現金餘絀	285,900,129	166,057,072	119,843,057	72.17
購置不動產現金支出	7,150,500	15,694,212	(8,543,712)	(54.44)
房屋及建築	2,810,500	7,066,512	(4,256,012)	(60.23)
預付工程款及未完工程	4,340,000	8,627,700	(4,287,700)	(49.70)
本期現金餘絀	278,749,629	150,362,860	128,386,769	85.38



亞東技術學院
長期營運資產變動表
107學年度

全3頁第1頁
單位：新臺幣元

項目名稱	上學年度底止 結存金額	本學年度增加金額及預、決算數之 差異比較				本學年度減少金額及預、決算數之 差異比較				本學年度 重分類金額	本學年度底止 結存金額	備註
		決算數	預算數	差異金額	差異%	決算數	預算數	差異金額	差異%			
不動產、房屋及設備	5,068,440,015	80,403,290	1,520,051,755	(1,439,648,465)	(94.71)	20,574,598	125,112,000	(104,537,402)	(83.56)	(5,408,532)	5,122,860,175	
土地	2,068,576,546	0	1,324,139,415	(1,324,139,415)	(100.00)	0	0	0	-	0	2,068,576,546	註1
土地改良物	416,617,464	0	0	0	-	0	0	0	-	0	416,617,464	
房屋及建築	1,667,715,322	2,810,500	0	2,810,500	-	0	0	0	-	2,910,000	1,673,435,822	
機械儀器及設備	634,422,600	56,393,203	64,535,509	(8,142,306)	(12.62)	18,812,282	116,100,000	(97,287,718)	(83.80)	2,554,668	674,558,189	註2
圖書及博物	170,265,218	3,864,679	3,000,000	864,679	28.82	0	0	0	-	0	174,129,897	
其他設備	102,415,165	12,994,908	9,914,634	3,080,274	31.07	1,762,316	9,012,000	(7,249,684)	(80.44)	0	113,647,757	註3
購建中營運資產	8,427,700	4,340,000	0	4,340,000	-	0	0	0	-	(10,873,200)	1,894,500	註4
租賃權益改良物	0	0	118,462,197	(118,462,197)	(100.00)	0	0	0	-	0	0	註5
累計減損	0	0	0	0	-	0	0	0	-	0	0	
累計折舊	1,073,133,572	116,040,456	134,696,000	(18,655,544)	(13.85)	17,399,713	104,260,000	(86,860,287)	(83.31)	0	1,171,774,315	
土地改良物	174,765,399	26,047,830	26,596,000	(548,170)	(2.06)	0	0	0	-	0	200,813,229	
房屋及建築	474,469,035	28,909,158	30,000,000	(1,090,842)	(3.64)	0	0	0	-	0	503,378,193	
機械儀器及設備	368,556,941	51,952,386	60,938,000	(8,985,614)	(14.75)	15,917,129	96,750,000	(80,832,871)	(83.55)	0	404,592,198	註6
其他設備	55,342,197	9,131,082	10,466,000	(1,334,918)	(12.75)	1,482,584	7,510,000	(6,027,416)	(80.26)	0	62,990,695	註7
租賃權益改良物	0	0	6,696,000	(6,696,000)	(100.00)	0	0	0	-	0	0	註8
不動產、房屋及設備 淨額	3,995,306,443	(35,637,166)	1,385,355,755	(1,420,992,921)	(102.57)	3,174,885	20,852,000	(17,677,115)	(84.77)	(5,408,532)	3,951,085,860	
投資性不動產	0	0	0	0	-	0	0	0	-	0	0	
累計減損	0	0	0	0	-	0	0	0	-	0	0	
累計折舊	0	0	0	0	-	0	0	0	-	0	0	
投資性不動產淨額	0	0	0	0	-	0	0	0	-	0	0	
無形資產	68,140,248	10,932,948	4,551,700	6,381,248	140.19	2,596,310	2,396,310	200,000	8.35	0	76,476,886	
電腦軟體	68,140,248	10,932,948	4,551,700	6,381,248	140.19	2,596,310	2,396,310	200,000	8.35	0	76,476,886	註9
累計減損	0	0	0	0	-	0	0	0	-	0	0	
累計攤銷	44,693,951	10,899,927	13,108,000	(2,208,073)	(16.85)	2,596,310	2,396,310	200,000	8.35	0	52,997,568	
電腦軟體	44,693,951	10,899,927	13,108,000	(2,208,073)	(16.85)	2,596,310	2,396,310	200,000	8.35	0	52,997,568	
無形資產淨額	23,446,297	33,021	(8,556,300)	8,589,321	(100.39)	0	0	0	-	0	23,479,318	



亞東技術學院
長期營運資產變動表
107學年度

全3頁第2頁
 單位：新臺幣元

項目名稱	上學年度底止 結存金額	本學年度增加金額及預、決算數之 差異比較				本學年度減少金額及預、決算數之 差異比較				本學年度 重分類金額	本學年度底止 結存金額	備註
		決算數	預算數	差異金額	差異%	決算數	預算數	差異金額	差異%			
合計	4,018,752,740	(35,604,145)	1,376,799,455	(1,412,403,600)	(102.59)	3,174,885	20,852,000	(17,677,115)	(84.77)	(5,408,532)	3,974,565,178	



亞東技術學院
長期營運資產變動表
107學年度

備註：

註1：

預算未執行

註2：

設備報廢預算高估，實際較預算-97,287,718

註3：

其他設備報廢預算高估，實際較預算-7,249,684

註4：

購建中營運資產重分類至房屋及建築2,910,000 機械儀器及設備2,554,668 教學修繕費5,408,532

註5：

預算未執行

註6：

設備累計折舊報廢預算高估，實際較預算-80,832,871

註7：

設備累計折舊報廢預算高估，實際較預算-6,027,416

註8：

預算未執行

註9：

電腦軟體預算低估，實際較預算+6,381,248



亞東技術學院
借款變動表
107學年度

全1頁第1頁
單位：新臺幣元

借款對象	借款用途	借款期間	期初金額	本學年度舉借金額	本學年度償還金額	期末金額	利率	保證情形及償還方式	備註
合計			0	0	0	0			



亞東技術學院
收入明細表
107學年度

全1頁第1頁
單位：新臺幣元

項 目	決算數	預算數	比較		備 註
			差異	%	
學雜費收入	425,514,348	410,747,792	14,766,556	3.60	1. 上學期學生數：4,339人。 下學期學生數：4,250人。
學費收入	316,453,881	305,380,512	11,073,369	3.63	
雜費收入	102,230,338	98,792,080	3,438,258	3.48	
實習實驗費收入	6,830,129	6,575,200	254,929	3.88	
推廣教育收入	12,983,668	10,000,000	2,983,668	29.84	原編預算數低估
產學合作收入	28,496,678	30,000,000	(1,503,322)	(5.01)	
補助及受贈收入	112,648,533	61,500,000	51,148,533	83.17	詳見第4級會計項目說明
補助收入	108,726,462	60,000,000	48,726,462	81.21	整體發展+16,331,409,教育部產業菁英+4,789,707,優化技職實作環境計畫+5,856,563,深耕計畫+21,564,329,學務遞補人力計畫+4,725,300,其他-4,540,846
受贈收入	3,922,071	1,500,000	2,422,071	161.47	受贈設備+906,500,遠資開發捐贈地價稅差額+1,647,071,其他-131,500
財務收入	513,524,473	286,590,741	226,933,732	79.18	詳見第4級會計項目說明
利息收入	30,602,002	22,100,000	8,502,002	38.47	原預算數利率低估
投資收益	482,922,471	264,490,741	218,431,730	82.59	遠東新每股股息1.8元較預算數1元增加0.8元,亞泥每股股息2.8元較預算數1元增加1.8元
其他收入	33,187,908	34,200,000	(1,012,092)	(2.96)	
試務費收入	3,919,155	5,400,000	(1,480,845)	(27.42)	原編預算數高估
住宿費收入	1,832,720	1,400,000	432,720	30.91	原編預算數低估
停車費收入	25,573,592	25,000,000	573,592	2.29	
場地費收入	37,295	200,000	(162,705)	(81.35)	原編預算數高估
雜項收入	1,825,146	2,200,000	(374,854)	(17.04)	原編預算數高估
合計	1,126,355,608	833,038,533	293,317,075	35.21	詳見第4級會計項目說明



亞東技術學院
成本與費用明細表
107學年度

全1頁第1頁
單位：新臺幣元

項 目	決算數	預算數	比較		備 註
			差異	%	
董事會支出	1,044,308	1,480,000	(435,692)	(29.44)	詳見第4級會計項目說明
業務費	20,187	100,000	(79,813)	(79.81)	業務費預算編列高估
出席及交通費	735,000	1,080,000	(345,000)	(31.94)	預算編列高估,本學年度共召開3次
折舊及攤銷	289,121	300,000	(10,879)	(3.63)	
行政管理支出	70,192,120	71,533,605	(1,341,485)	(1.88)	
人事費	20,765,096	23,636,272	(2,871,176)	(12.15)	人事費預算編列高估
業務費	21,401,122	21,682,008	(280,886)	(1.30)	
維護費	15,354,448	11,835,003	3,519,445	29.74	無障礙校園環境修繕+3,245,332 ,其他維護+274,113
退休撫卹費	1,748,743	1,791,122	(42,379)	(2.37)	
折舊及攤銷	10,922,711	12,589,200	(1,666,489)	(13.24)	折舊及攤銷預算數高估
教學研究及訓輔支出	582,633,778	567,780,556	14,853,222	2.62	
人事費	307,005,715	291,087,897	15,917,818	5.47	
業務費	125,874,810	109,620,676	16,254,134	14.83	業務費預算編列低估
維護費	20,455,834	18,357,060	2,098,774	11.43	校園能資源整合系統工程+450,675,元智B2舞台裝修工程+517,500,元智9F宿舍改裝工程+550,600,亞東體育館修繕工程+486,500,其他修繕+93,499
退休撫卹費	15,616,060	15,998,123	(382,063)	(2.39)	
折舊及攤銷	113,681,359	132,716,800	(19,035,441)	(14.34)	折舊及攤銷預算數高估
獎助學金支出	25,669,242	24,096,160	1,573,082	6.53	
獎學金支出	12,012,008	10,940,000	1,072,008	9.80	
政府補助獎學金支出	616,000	700,000	(84,000)	(12.00)	預算編列高估
民間捐贈獎學金支出	1,356,000	1,300,000	56,000	4.31	
學校自付獎學金支出	10,040,008	8,940,000	1,100,008	12.30	預算編列低估
助學金支出	13,657,234	13,156,160	501,074	3.81	
政府補助助學金支出	2,148,720	2,500,000	(351,280)	(14.05)	預算編列高估
民間捐贈助學金支出	0	0	0	-	
學校自付助學金支出	11,508,514	10,656,160	852,354	8.00	
推廣教育支出	11,586,719	8,518,000	3,068,719	36.03	詳見第4級會計項目說明
人事費	2,259,183	4,500,000	(2,240,817)	(49.80)	人事費預算數高估
業務費	9,324,056	4,000,000	5,324,056	133.10	業務費預算數低估
折舊及攤銷	3,480	18,000	(14,520)	(80.67)	折舊及攤銷預算數高估
產學合作支出	25,312,930	29,780,000	(4,467,070)	(15.00)	詳見第4級會計項目說明
人事費	5,801,810	10,000,000	(4,198,190)	(41.98)	人事費預算數高估
業務費	17,358,238	17,450,000	(91,762)	(0.53)	
維護費	13,948	0	13,948	-	維護費預算數低估
退休撫卹費	95,222	150,000	(54,778)	(36.52)	退休撫卹費預算數高估
折舊及攤銷	2,043,712	2,180,000	(136,288)	(6.25)	
其他支出	17,191,247	37,141,321	(19,950,074)	(53.71)	詳見第4級會計項目說明
試務費支出	4,119,172	5,400,000	(1,280,828)	(23.72)	試務費預算數高估
財產交易短絀	3,174,885	20,852,000	(17,677,115)	(84.77)	報廢預算數高估
超額年金給付	1,338,456	1,378,248	(39,792)	(2.89)	說明：給付原退休人員25人超額年金1,170,984元，本學年度新增4人給付167,472元，共計1,338,456元。
資產使用及權利金支出	8,487,252	9,511,073	(1,023,821)	(10.76)	停車場費用預算數高估
雜項支出	71,482	0	71,482	-	雜項支出預算數低估
合計	733,630,344	740,329,642	(6,699,298)	(0.90)	



亞東技術學院

現金明細表

108年7月31日

全3頁第1頁

單位：新臺幣元

摘 要	金額	
	小計	合計
總務處週轉金	70,000	
教務處週轉金	59,000	
職涯發展中心週轉金	110,000	
材織系等教學單位週轉金	35,000	
通識中心、圖資中心、人事室週轉金	31,000	305,000

亞東技術學院

銀行存款明細表

108年7月31日

單位：新臺幣元

摘 要	金額	
	小計	合計
活期存款-一銀266668	2,356,375	
台銀2937	645,225	
兆豐銀148-4	1,737,323	
郵局174488-3	300,298	
遠銀112552	23,159,863	
遠銀113685	714,609	
遠銀115436	5,431,833	
遠銀116787	6,849,894	
遠銀117159	6,958,293	
遠銀6004788-5	1,000	
遠銀513805	1,969,655	
遠銀513813	53,218	
遠銀513797	3,311,610	
遠銀520239	16,264,711	
遠銀013633	1,232,677	
銀行存款-外匯綜存-018485	82,001	
定期存款-遠銀板橋定存存單	4,196,483,754	
綜存-遠銀113685	156,800,000	
綜存-遠銀520239	40,000,000	
一銀	178,400,000	
兆豐銀	143,600,000	
支票存款-遠銀001-6	40,768,350	
一銀114-6	589,172	
兆豐銀002-7	9,405,279	4,837,115,140

亞東技術學院
 應收款項明細表
 108年7月31日

全3頁第2頁
 單位：新臺幣元

摘要	金額	
	小計	合計
應收定存利息	1,249,485	
應收補助收入、水電分攤及清潔維護費	1,851,082	
應收股息	482,922,471	486,023,038

亞東技術學院
 預付款項明細表
 108年7月31日

單位：新臺幣元

摘要	金額	
	小計	合計
學務處等各單位活動經費	1,334,820	
其他預付款-預付土地租金	847,370	2,182,190

亞東技術學院
 非流動金融資產明細表
 108年7月31日

單位：新臺幣元

摘要	金額	
	小計	合計
遠東新世紀公司股票257,651,603股	7,626,487,449	
亞洲水泥公司股票6,839,138股	285,875,968	7,912,363,417

亞東技術學院
 特種基金明細表
 108年7月31日

單位：新臺幣元

摘要	金額	
	小計	合計
特種基金-獎助學基金	2,426,413	2,426,413

亞東技術學院
 存出保證金明細表
 108年7月31日

單位：新臺幣元

摘要	金額	
	小計	合計
電話、行動電話保證金	17,000	
保險箱保證金	200,000	
天然瓦斯保證金	24,000	
承租淡水校區土地押標金	4,348,014	4,589,014

亞東技術學院
應付款項明細表
108年7月31日

全3頁第3頁
單位：新臺幣元

摘 要	金額	
	小計	合計
應付年終獎金、查帳費	21,007,283	
其他應付款-銷項稅額	103,894	21,111,177

亞東技術學院
預收款項明細表
108年7月31日

單位：新臺幣元

摘 要	金額	
	小計	合計
專案補助款	45,918,621	
暑修班學分費	1,334,072	
產學合作經費	14,175,503	
推廣教育經費	3,374,478	
住宿預繳費用	982,064	65,784,738

亞東技術學院
代收款項明細表
108年7月31日

單位：新臺幣元

摘 要	金額	
	小計	合計
其他代辦費(學生平安保險費)	2,777,131	
代收費-產學管理基金代收費	6,944,398	
代收費-網路接取代收費	713,604	
代收費-推廣教育中心代收費	3,275,323	
代收費-產業技術中心代收費	605,298	
代收費-育成創客中心建置經費	161,426	
其他代收費	803,859	
課外活動費	1,737,323	17,018,362

亞東技術學院
存入保證金明細表
108年7月31日

單位：新臺幣元

摘 要	金額	
	小計	合計
存入履約保證金	820,800	
存入保固保證金	5,708,577	
存入借書保證金	762,000	
存入保證金-其他	92,500	7,383,877

亞東技術學院
最近3年財務分析表
105學年度至107學年度

全2頁第1頁
貨幣單位：新臺幣元

項目	計算公式	計算數據及比率		
		107學年度	106學年度	105學年度
學雜費收入占總收入比率(%)	學雜費收入 / 總收入 * 100%	$\frac{425,514,348}{1,126,355,608} * 100\% = 37.78\%$	$\frac{423,007,692}{997,809,904} * 100\% = 42.39\%$	$\frac{439,141,587}{880,712,135} * 100\% = 49.86\%$
流動比率(%)	流動資產 / 流動負債 * 100%	$\frac{5,325,625,368}{103,914,277} * 100\% = 5125.02\%$	$\frac{4,887,951,295}{96,704,861} * 100\% = 5054.50\%$	$\frac{4,628,085,045}{91,874,381} * 100\% = 5037.41\%$
負債比率(%)	$\frac{(\text{負債總額} - \text{應付代管資產})}{(\text{資產總額} - \text{代管資產淨額})} * 100\%$	$\frac{(111,298,154-0)}{(17,219,569,390-0)} * 100\% = 0.65\%$	$\frac{(106,238,893-0)}{(17,587,888,931-0)} * 100\% = 0.60\%$	$\frac{(99,163,085-0)}{(15,209,981,075-0)} * 100\% = 0.65\%$
學雜費收入變動率(%)	$\frac{(\text{本學年度學雜費收入} - \text{上學年度學雜費收入})}{\text{上學年度學雜費收入}} * 100\%$	$\frac{(425,514,348 - 423,007,692)}{423,007,692} * 100\% = 0.59\%$	$\frac{(423,007,692 - 439,141,587)}{439,141,587} * 100\% = -3.67\%$	$\frac{(439,141,587 - 461,608,734)}{461,608,734} * 100\% = -4.87\%$
現金餘絀變動率(%)	$\frac{(\text{本學年度扣減不動產前現金餘絀} - \text{上學年度扣減不動產前現金餘絀})}{\text{本學年度總收入}} * 100\%$	$\frac{(285,900,129 - 166,057,072)}{1,126,355,608} * 100\% = 10.64\%$	$\frac{(166,057,072 - 271,131,078)}{997,809,904} * 100\% = -10.53\%$	$\frac{(271,131,078 - 252,180,909)}{880,712,135} * 100\% = 2.15\%$
本期餘絀比率(%)	本期餘絀 / 總收入 * 100%	$\frac{392,725,264}{1,126,355,608} * 100\% = 34.87\%$	$\frac{277,544,236}{997,809,904} * 100\% = 27.82\%$	$\frac{169,795,186}{880,712,135} * 100\% = 19.28\%$
現金流量比率(%)	$\frac{(\text{營運活動現金流量} + \text{附屬機構淨匯回數} - \text{購置動產、無形資產及其他資產現金支出})}{\text{流動負債}} * 100\%$	$\frac{(369,179,367 + 0 - 83,279,238)}{103,914,277} * 100\% = 275.13\%$	$\frac{(297,733,767 + 0 - 131,676,695)}{96,704,861} * 100\% = 171.72\%$	$\frac{(361,420,797 + 0 - 90,289,719)}{91,874,381} * 100\% = 295.11\%$
速動比率(%)	$\frac{(\text{流動資產} - \text{存貨} - \text{預付款項})}{\text{流動負債}} * 100\%$	$\frac{(5,325,625,368 - 0 - 2,182,190)}{103,914,277} * 100\% = 5122.92\%$	$\frac{(4,887,951,295 - 0 - 1,550,105)}{96,704,861} * 100\% = 5052.90\%$	$\frac{(4,628,085,045 - 0 - 1,189,748)}{91,874,381} * 100\% = 5036.11\%$
負債權益比率(%)	$\frac{\text{總負債期末餘額} / (\text{累積餘絀} + \text{未指定用途權益基金}) * 100\%$	$\frac{111,298,154}{(1,462,089,793 + 8,042,267,688)} * 100\% = 1.17\%$	$\frac{106,238,893}{(1,170,490,901 + 7,941,141,316)} * 100\% = 1.17\%$	$\frac{99,163,085}{(1,117,235,201 + 7,716,852,780)} * 100\% = 1.12\%$

※註：有關106學年度決算數值，為會計師財務簽證重分類後之數值



亞東技術學院
最近3年財務分析表
105學年度至107學年度

全2頁第2頁
貨幣單位：新臺幣元

項目	計算公式	計算數據及比率		
		107學年度	106學年度	105學年度
短期可用資金比率	【現金及銀行存款 + 流動金融資產 + 應收款項 - (流動負債 - 預收款項 + 存入保證金 + 應付退休及離職金)】 / 人事費總額 (含退休撫卹及超額年金給付) * 100%	4,837,420,140+0+486,023,038-(103,914,277-65,784,738+7,383,877+0) 354,630,285 *100% =1488.29%	4,565,128,897+0+321,272,293-(96,704,861-58,776,533+9,534,032+0) 353,452,793 *100% =1369.05%	4,410,940,045+0+215,955,252-(91,874,381-55,107,147+7,288,704+0) 353,816,251 *100% =1295.26%
短期可用資金	現金及銀行存款 + 流動金融資產 + 應收款項 - (流動負債 - 預收款項 + 存入保證金 + 應付退休及離職金)	4,837,420,140+0+486,023,038-(103,914,277-65,784,738+7,383,877+0) =5,277,929,762	4,565,128,897+0+321,272,293-(96,704,861-58,776,533+9,534,032+0) =4,838,938,830	4,410,940,045+0+215,955,252-(91,874,381-55,107,147+7,288,704+0) =4,582,839,359
舉債指數	(貨幣性負債 - 貨幣性資產) / 扣減不動產支出前現金餘絀	(45,513,416-13,242,822,022) 285,900,129 =0.00	(47,462,360-13,567,586,086) 166,057,072 =0.00	(44,055,938-11,214,762,381) 271,131,078 =0.00


※註：有關106學年度決算數值，為會計師財務簽證重分類後之數值





亞東技術學院
舉債指數計算表
107學年度

單位：新臺幣元

項 目	金 額
貨幣性負債	
本次已借款或預計借款金額	0
短期債務	0
應付款項	21,111,177
代收款項	17,018,362
其他借款	0
長期銀行借款	0
長期應付款項	0
其他長期借款	0
應付退休金及離職金	0
存入保證金	7,383,877
貨幣性負債小計 (A)	45,513,416
貨幣性資產	
現金	305,000
銀行存款	4,837,115,140
流動金融資產	0
應收款項	486,023,038
採權益法之投資	0
非流動金融資產	7,912,363,417
長期應收款項	0
特種基金	2,426,413
投資基金	0
存出保證金	4,589,014
貨幣性資產小計 (B)	13,242,822,022
借款淨額 (C=A-B)	(13,197,308,606)
扣減不動產支出前現金餘絀 (D)	285,900,129
舉債指數 C / D (取小數點二位)	0.00

製 表： 

主辦會計： 

校 長： 

董 事 長： 